


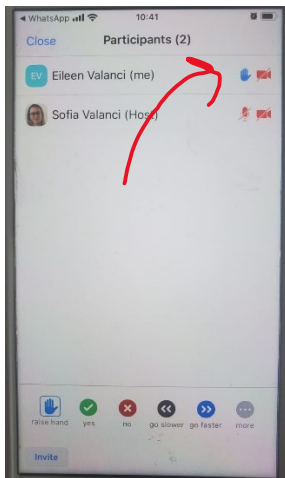
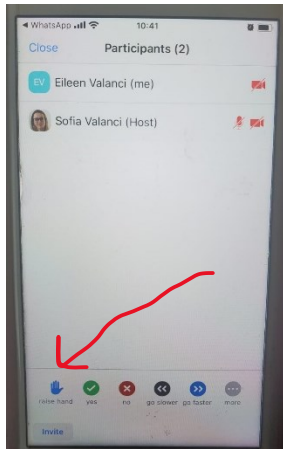
## Si se conecta desde el celular por favor siga estas instrucciones:

1. Al conectarse, su audio estará apagado. Por favor asegúrese que así sea (el micrófono debe estar tachado como lo está el video en esta foto), esto garantizará que fluya mejor la sesión y mejorará la conectividad para todos.




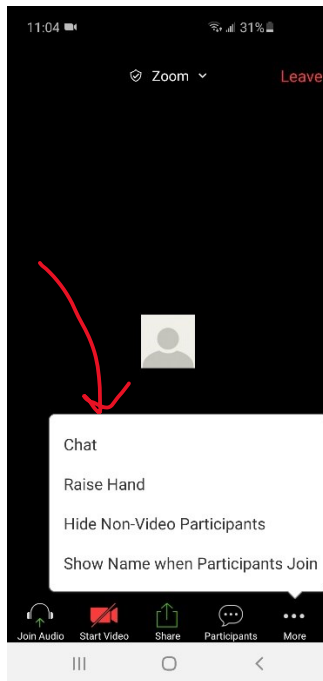
2. Si quiere participar, por favor levante la mano, esto se logra dando click en participantes, su nombre debe aparecer en las primeras líneas, abajo encontrara que dice: raise hand/levantar la mano. Cuando termine de participar por favor baje la mano dándole click de nuevo. (si no encuentra esta opción, busque los tres puntitos, eso ahí aparecerá la opción de MAS y podrá encontrarla). Recuerde prender su audio cuando sea su turno de participar, si no puede hacerlo el organizador lo puede hacer por usted.





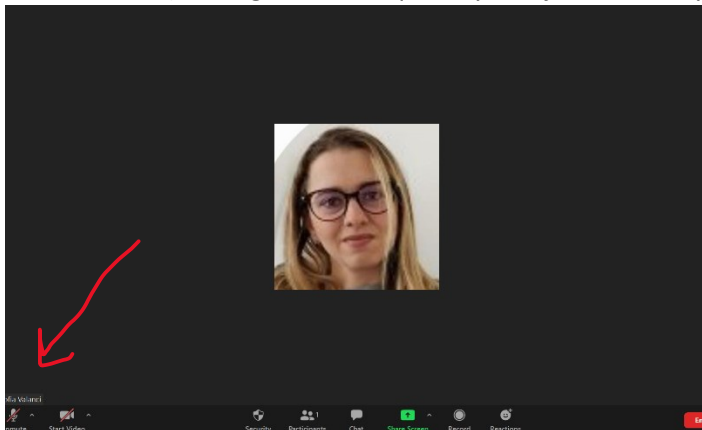
3. También existe la opción de mandar su pregunta al chat y el organizador la leerá



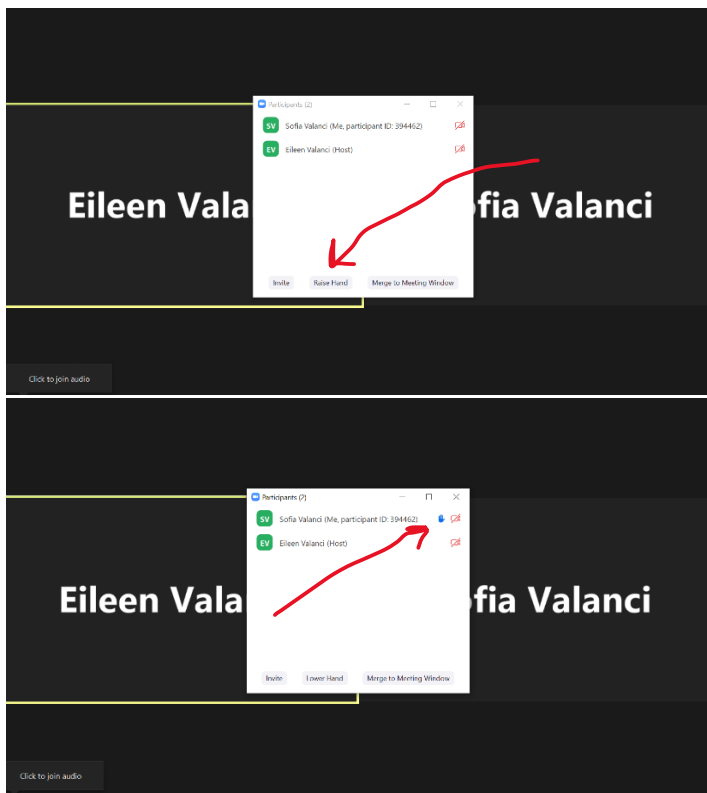
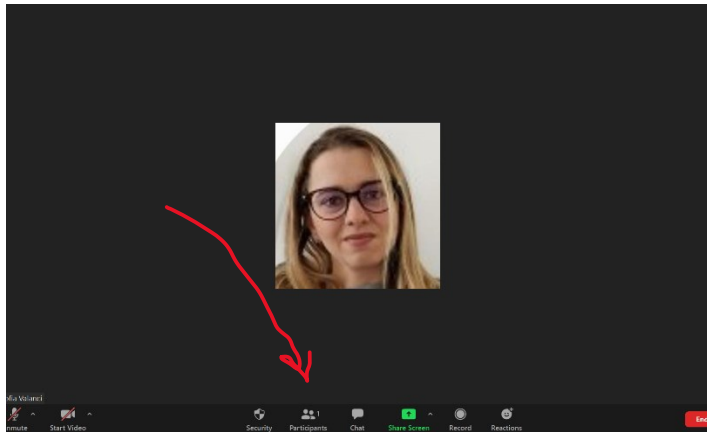


## Si se conecta desde una computadora por favor siga estas instrucciones:

1. Al conectarse, su audio estará apagado. Por favor asegúrese que así sea (el micrófono debe estar tachado), esto garantizará que fluya mejor la sesión y mejorará la conectividad para todos.



2. Si quiere participar, por favor levante la mano, esto se logra dando click en participantes, su nombre debe aparecer en las primeras líneas, abajo encontrará que dice: raise hand/levantar la mano. Cuando termine de participar por favor baje la mano dándole click de nuevo. (si no encuentra esta opción, busque los tres puntitos, eso ahí aparecerá la opción de MAS y podrá encontrarla). Recuerde prender su audio cuando sea su turno de participar, si no puede hacerlo el organizador lo puede hacer por usted.



- 3. También existe la opción de mandar su pregunta al chat y el organizador la leerá. (Todos los participantes pueden leer la conversación que se envié al chat.)

